

ÅRSREGNSKAP

2016

Norda ASA

984 648 820

Årsberetning 2016

Virksomhetens art og hvor den drives

Selskapet skal drive forskning og utvikling, og tilby tjenester og produkter innen bioteknologisektoren. Herunder å delta i andre selskaper med lignende virksomhet, samt å drive handel med og investering i verdipapirer, fast eiendom og andre formuesobjekter, herunder deltagelse i andre selskaper med lignende virksomhet. Selskapets forretningsvirksomhet foregår med utgangspunkt i Oslo.

Operasjonell utvikling

Selskapet har i 2016 videreført strategien nedfelt i årsrapporten for 2015;

- i Utvikle Genefec for internasjonal lisensiering
- ii Investere i Life Science selskaper

i. Utvikling av Genefec

ColoAlert AS har siden 2013 hatt ansvaret for å følge opp utviklingen av Genefec på vegne av Norda ASA. I slutten av 2015 ble det lansert en test for salg via internett i Tyskland. Ved en suksessfull kommersialisering vil Norda ASA motta royaltyinntekter. Så langt har salget vært begrenset, og det har ikke vært inntekter knyttet til testen i 2016. Styret i Norda ASA vurderer fortløpende de strategiske alternativene knyttet til en eventuell fortsatt satsning på Genefec.

ii. Investering i andre Life Science selskaper

Selskapet hadde per 31.12.16 aksjer i følgende Life Science selskaper:

- Targovax
- Gentian Technology
- Biotec Pharmacon
- BerGenBio
- Genetic Analysis
- Strongbridge Biopharma
- Nordic Nanovector
- Novo Nordisk
- Saniona
- Vaccibody

Selskapets overskuddslikviditet er investert i aksjer og obligasjoner. Årets resultat bærer preg av et godt kapitalmarked som har ført til unormalt god avkastning på likviditetsporteføljen.

Valuta-, rente-, og kredittrisiko

Selskapet har i sin likviditetsforvaltning investeringer i både USD og EURO og er derfor utsatt for valutarisiko. Selskapet har ingen rentebindinger på sin gjeld og er derfor utsatt for risiko ifm at markedsrentene kan stige. Likvide midler er plassert i finansielle instrumenter. Verdien av disse må en forvente vil svinge over tid med de generelle konjunktorene i markedene. Selskapet har betydelig finansiell gearing ifm sin likviditetsforvaltning, men har etabler rutiner og kontrollsystemer som virker tilfredsstillende. Risikoen vurderes ukjentlig.

Aksjonærinformasjon

Norda hadde per 31.12.16 781 aksjonærer. Selskapet handles på Verdipapirforetakenes forbund for unoterte aksjer (NOTC)'s A liste, med ticker: **NORD**.

NORDAs aksjekapital er på NOK 1.843.276,20 fordelt på 5.148.808 aksjer, hver pålydende NOK 0,35800057. Det er kun én aksjeklasse, og ingen stemmerettsbegrensninger. Selskapet har ingen insentivprogram for ansatte.

Selskapets styre:

- Christian Åbyholm (styreformann)
- Hans Hekland
- Pia Hverven Axell

Selskapets ledelse

- Frode Westvold, daglig leder

Utvikling i resultat og stilling

I 2016 hadde selskapet en omsetning på TNOK 75 808. Selskapet viste et årsresultat på TNOK 59 326. For 2015 var tilsvarende tall et årsresultat på NOK 26.405.982 .

Egenkapitalen i selskapet var per 31.12.16 på MNOK 153 , som gir en egenkapitalandel på 57 %. Totalkapitalen var ved utgangen av året MNOK 267.

Styret kjenner ikke til noen forhold for bedømmelsen av selskapets stilling og resultatet av virksomheten som ikke

fremgår av balanse, resultatregnskap, noter og styrets beretning. Det er ikke inntrådt forhold av vesentlig betydning etter regnskapsårets utgang som ikke er omhandlet i styrets beretning.

Samfunnsansvar

Redegjørelse om samfunnsansvar etter §3-3c er tilgjengelig på selskapets hjemmeside www.nordasa.no.

Fortsatt drift

Forutsetningen om fortsatt drift er lagt til grunn for regnskapet, og det bekreftes at grunnlag for forutsetningen er til stede. Til grunn ligger selskapets prognoser og forventninger om 2017.

Arbeidsmiljø

Selskapet hadde ved regnskapsårets slutt én ansatt. Arbeidsmiljøet er godt, uten sykefravær.

Likestilling

Selskapet praktiserer full likestilling.

Ytre miljø

Selskapet forurensrer ikke det ytre miljø.

Årsresultat og disponering


Årsresultatet i selskapet for 2016 ble positivt med NOK 59 325 978 og styret foreslår at dette beløpet overføres til annen egenkapital og at selskapet ikke betaler ut utbytte for 2016.

Oslo, 21.06.2017
Styret i Norda ASA



Christian Åbyholm

Styreleder




Pia Elisabeth Hverven Axell

Styremedlem



Hans Johan Hekland

Styremedlem



Frøde Westvold

Daglig leder

Resultatregnskap

Norda ASA

Driftsinntekter og driftskostnader	Note	2016	2015
Gevinster og andre driftsinntekter verdipapirer	6	<u>75 807 652</u>	<u>38 761 179</u>
Sum driftsinntekter		<u>75 807 652</u>	<u>38 761 179</u>
Lønnskostnad	5	931 934	817 834
Tap og andre drifts- og adm. kostnader verdipapirer	6	4 699 401	6 957 810
Annen driftskostnad	5	454 383	419 965
Sum driftskostnader		<u>6 085 717</u>	<u>8 195 608</u>
Driftsresultat		<u>69 721 935</u>	<u>30 565 571</u>
Finansinntekter og finanskostnader			
Annen renteinntekt		0	12 818
Annen finansinntekt		3 045	1 296 537
Annen rentekostnad		8 124 412	5 468 944
Annen finanskostnad		2 274 590	0
Resultat av finansposter		<u>-10 395 957</u>	<u>-4 159 589</u>
Ordinært resultat før skattekostnad		<u>59 325 978</u>	<u>26 405 982</u>
Ordinært resultat		<u>59 325 978</u>	<u>26 405 982</u>
Årsresultat		<u>59 325 978</u>	<u>26 405 982</u>
Overføringer			
Avsatt til annen egenkapital		<u>59 325 978</u>	<u>26 405 982</u>
Sum overføringer	8	<u>59 325 978</u>	<u>26 405 982</u>

Balanse

Norda ASA

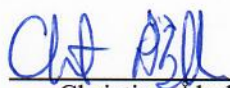
Eiendeler	Note	2016	2015
Anleggsmidler			
Finansielle anleggsmidler			
Investeringer i datterselskap	7	1	1
Investeringer i aksjer og andeler	3, 6	9 521 519	8 093 591
Obligasjoner	3, 6	26 514 877	33 464 510
Sum finansielle anleggsmidler		<u>36 036 398</u>	<u>41 558 102</u>
Sum anleggsmidler		<u>36 036 398</u>	<u>41 558 102</u>
Omløpsmidler			
Fordringer			
Andre kortsiktige fordringer		36 051 472	1 155 856
Sum fordringer		<u>36 051 472</u>	<u>1 155 856</u>
Investeringer			
Aksjer	3, 6	75 546 095	29 222 400
Markedsbaserte obligasjoner	3, 6	114 637 793	87 521 939
Sum investeringer		<u>190 183 888</u>	<u>116 744 339</u>
Bankinnskudd, kontanter o.l.	1, 3	4 893 819	8 193 958
Sum omløpsmidler		<u>231 129 179</u>	<u>126 094 153</u>
Sum eiendeler		<u>267 165 577</u>	<u>167 652 255</u>

Balanse


Norda ASA

Egenkapital og gjeld	Note	2016	2015
Innskutt egenkapital			
Aksjekapital	2	1 843 276	1 843 276
Egne aksjer		-56 722	-41 808
Overkurs		14 433 698	14 433 698
Annen innskutt egenkapital		7 249 538	7 249 538
Sum innskutt egenkapital		<u>23 469 790</u>	<u>23 484 705</u>
Opptjent egenkapital			
Annen egenkapital		129 542 946	70 492 745
Sum opptjent egenkapital		<u>129 542 946</u>	<u>70 492 745</u>
Sum egenkapital	8	<u>153 012 736</u>	<u>93 977 449</u>
Gjeld			
Kortsiktig gjeld			
Gjeld til kredittinstitusjoner	3	81 234 106	73 404 207
Leverandørgjeld		0	11 653
Skyldig offentlige avgifter		20 489	19 811
Annen kortsiktig gjeld		32 898 246	239 135
Sum kortsiktig gjeld		<u>114 152 841</u>	<u>73 674 806</u>
Sum gjeld		<u>114 152 841</u>	<u>73 674 806</u>
Sum egenkapital og gjeld		<u>267 165 577</u>	<u>167 652 255</u>

Oslo, 21.06.2017
Styret i Norda ASA




Christian Abyholm
Styreleder



Pia Elisabeth Hverven Axell
Styremedlem



Hans Johan Hekland
Styremedlem



Frode Westvold
Daglig leder

Norda ASA

Kontantstrømoppstilling

	2016	2015
Kontantstrømmer fra operasjonelle aktiviteter		
Resultat før skattekostnad	59 325 978	26 405 982
Tap ved salg av datterselskap		0
Salg av datterselskap		0
Gevinst, tap og verdiendring verdipapirer	-52 176 747	-23 313 534
Innbetaling ved salg av verdipapirer	806 249 891	-561 624 614
Utbetaling ved kjøp av verdipapirer	-827 512 687	531 496 029
Endring i kundefordringer og leverandørgjeld	-11 653	-14 413
Endring i andre tidsavgrensningsposter	-2 113 672	-942 149
Netto kontantstrøm fra operasjonelle aktiviteter	-16 238 890	-27 992 699
Gevinst fra avviklet virksomhet		0
Andre poster uten kontanteffekt fra avviklet virksomhet		0
Netto kontantstrøm fra operasjonelle aktiviteter	-16 238 890	-27 992 699
Kontantstrøm fra investeringsaktiviteter		
Utbetaling ved investeringer i aksjer	0	0
Gevinst langsiktige investeringer	-546 748	0
Innbetalinger fra langsiktige investeringer	5 974 485	6 335 399
Netto kontantstrøm fra investeringsaktiviteter	5 427 737	6 335 399
Kontantstrømmer fra finansieringsaktiviteter		
Innbetaling ved opptak av gjeld	7 801 706	19 133 641
Kontantemisjon		0
Kjøp av egne aksjer	-290 691	1 769 591
Netto kontantstrømmer fra finansieringsaktiviteter	7 511 015	20 903 232
Netto kontantstrøm for perioden	-3 300 139	-754 068
Kontanter og kontantekvivalenter ved periodens begynnelse	8 193 958	8 948 026
Valutaomregningsdifferanser	0	0
Kontanter og kontantekvivalenter ved periodens slutt	4 893 819	8 193 958
Denne består av:		
Bankinnskudd m.v.	4 893 819	8 193 958

Regnskapsprinsipper

Årsregnskapet er satt opp i samsvar med regnskapsloven og god regnskapsskikk.

Konsernregnskap

Selskapet har ett datterselskap, NorDiag Inc, USA. I henhold til Regnskapsloven § 3-8 har selskapet ikke utarbeidet konsernregnskap da selskapets datterselskaper er uten aktivitet og uten betydning for resultatet av konsernet.

Datterselskap/tilknyttet selskap

Datterselskapet og tilknyttede selskaper vurderes etter kostmetoden i selskapsregnskapet. Investeringen er vurdert til anskaffelseskost for aksjene med mindre nedskrivning har vært nødvendig. Det er foretatt nedskrivning til virkelig verdi når verdifall skyldes årsaker som ikke kan antas å være forbigående og det må anses nødvendig etter god regnskapsskikk. Nedskrivninger er reversert når grunnlaget for nedskrivning ikke lenger er til stede.

Utbytte og andre utdelinger er inntektsført samme år som det er avsatt i datterselskapet. Overstiger utbytte andel av tilbakeholdt resultat etter kjøpet, representerer den overskytende del tilbakebetaling av investert kapital, og utdelingene er fratrukket investeringens verdi i balansen.

Klassifisering og vurdering av balanseposter

Eiendeler bestemt til varig eie eller bruk er klassifisert som anleggsmidler. Andre eiendeler er klassifisert som omløpsmidler. Fordringer klassifiseres som omløpsmidler hvis de skal tilbakebetales i løpet av ett år etter utbetalingstidspunktet. Poster som knytter seg til varekretsløpet klassifiseres også som omløpsmidler. For gjeld er analoge kriterier lagt til grunn.

Omløpsmidler vurderes til laveste av anskaffelseskost og virkelig verdi. Kortsiktig gjeld balanseføres til nominelt beløp på etableringstidspunktet.

Finansielle anleggsmidler vurderes til anskaffelseskost. Anleggsmidlene nedskrives til virkelig verdi ved verdifall som ikke forventes å være forbigående

Markedsbaserte verdipapirer

Markedsbaserte verdipapirer vurderes som en portefølje til virkelig verdi på balansedagen jfr. regnskapslovens § 5-8

Fordringer

Kundefordringer og andre fordringer er oppført i balansen til pålydende etter fradrag for avsetning til forventet tap. Avsetning til tap gjøres på grunnlag av individuelle vurderinger av de enkelte fordringene. I tillegg gjøres det for øvrige kundefordringer en uspesifisert avsetning for å dekke antatt tap.

Valuta

Pengeposter i utenlandsk valuta er vurdert til kursen ved regnskapsårets slutt.

Skatt

Skattekostnaden i resultatregnskapet omfatter både periodens betalbare skatt og endring i utsatt skatt. Utsatt skatt er beregnet med 25 % på grunnlag av de midlertidige forskjeller som eksisterer mellom regnskapsmessige og skattemessige verdier, samt eventuelt ligningsmessig underskudd til fremføring ved utgangen av regnskapsåret. Skatteøkende og skattereduserende midlertidige forskjeller som reverserer eller kan reversere i samme periode er utlignet. Betalbar skatt og utsatt skatt er regnskapsført direkte mot egenkapitalen i den grad skattepostene relaterer seg til egenkapitaltransaksjoner.

Kontantstrømoppstilling

Kontantstrømoppstillingen er utarbeidet etter den indirekte metode. Kontanter og kontantekvivalenter omfatter bankinnskudd.

Note 1 Bundne midler

	2016	2015
I posten inngår bundne bankinnskudd med	7 621	6 922

Note 2 Aksjekapital og aksjonærinformasjon

Aksjekapitalen på kr 1.843.276 består av 5.148.808 aksjer à kr 0,35800057. Alle aksjer har like rettigheter.

Oversikt over de største aksjonærene 31.12.

Navn	Verv	Antall aksjer	Eierandel	Antall opsjoner
HILDE ANDENÆS		1 735 613	33,7 %	0
TOR ANDENÆS		1 092 934	21,2 %	0
KVALIA AS		615 355	12,0 %	0
LIVE JOHANNE ANDENÆS		274 485	5,3 %	0
CAABY AS		234 205	4,5 %	0
NORDA ASA		158 441	3,1 %	0
FRODE WESTVOLD	Daglig leder	124 631	2,4 %	0
COLOALERT AS		87 498	1,7 %	0
CHRISTIAN ÅBYHOLM	Styrets leder	85 593	1,7 %	0
HANNIBAL INVEST AS	Styremedlem	81 146	1,6 %	0
WIJAMA AS		74 128	1,4 %	0
FINYIELD AS		73 137	1,4 %	0
Sum		4 637 166	90,1 %	0
Øvrige som eier mindre enn 1 %		511 642	9,9 %	0
Totalt		5 148 808	100,0 %	0

Totalt antall aksjonærer **781**

Antall aksjer som eies av daglig leder, styremedlemmer og deres personlige nærstående	Verv	Eierandel
Frode Westvold	Daglig leder	2,4 %
Finyield AS, 100%-eiet av Frode Westvold		1,4 %
Personlig nærstående til Frode Westvold; Hilde Andenæs og Kvalia AS		45,7 %
Christian Åbyholm	Styrets Leder	1,7 %
Caaby AS, 100%-eiet av Christian Åbyholm		4,5 %
Andre personlig nærstående til Christian Åbyholm		1,0 %
Hans Johan Hekland Gjennom Hannibal Invest AS	styremedlem	1,6 %

Note 3 Pantstillelser og garantier m.v.

Gjeld som er sikret ved pant o.l.	2016	2015
Gjeld til kredittinstitusjoner	-81 234 106	-73 404 207
Sum	-81 234 106	-73 404 207
Balansført verdi av eiendeler pantsatt for egen gjeld		
Aksjer, obligasjoner og andre finansielle instrumenter	226 220 285	158 208 473
Bankkonti	3 891 892	8 038 236
Sum	230 112 176	166 246 709

Note 4 Skattekostnad

Fordeling av skattekostnaden	2016	2015
Betalbar skatt (25 % av gr.lag for betalbar skatt i resultatregnskapet)	0	0
For mye, for lite avsatt i fjor	0	0
Sum betalbar skatt	0	0
Endring i utsatt skatt	0	0
Skattekostnad (25 % av grunnlag for årets skattekostnad)	0	0

Grunnlag for betalbar skatt	2016	2015
Resultat før skatt	59 325 978	26 405 982
Regnskapsmessig gevinst/tap/verdijustering aksjer	-16 709 509	-648 806
Andre permanente forskjeller	4 419 460	1 604 065
Endring midlertidige forskjeller	-94 292	-260 416
Bruk av underskudd til fremføring	-46 941 637	-27 100 824
Grunnlag for betalbar skatt	0	0
Betalbar skatt (25 % av grunnlag)	0	0
Skatt på konsernbidrag	0	0
Balanseført betalbar skatt	0	0

Grunnlag for utsatt skatt/skattefordel	2016	2015	Endring
Varige driftsmidler	-314 699	-408 991	-94 292
Fordringer	0	0	0
Finansielle instrumenter	0	0	0
Regnskapsmessig avsetning for forpliktelser	0	0	0
Aksjer og verdipapirer	-7 271 515	-2 372 534	4 898 981
Resultatandel deltakerlignende selskaper	0	0	0
Underskudd til fremføring	-213 128 725	-260 070 362	-46 941 637
Grunnlag for utsatt skatt/skattefordel	-220 714 938	-262 851 888	-42 136 950
Andel av grunnlag som ikke balanseføres	220 714 938	262 851 888	42 136 950
Utsatt skatt/skattefordel (25% i 2015 og 25% i 2016 av grunnlag)	0	0	0

Utsatt skattefordel balanseføres ikke.

Note 5 Lønnskostnader, antall ansatte, godtgjørelser, lån til ansatte m.v.

Lønnskostnader	2016	2015
Lønninger	816 769	716 770
Arbeidsgiveravgift	115 164	101 064
Pensjonskostnader	0	-
Andre lønnsrelaterte ytelser	0	-
Sum	931 934	817 834
Sysselsatte årsverk	0,5	0,5

Ytelser til ledende personer

	Daglig leder	Styret
Lønn	556 769	260 000
Pensjonsutgifter	0	0
Annen godtgjørelse	0	0

Godtgjørelse til styret er fordelt med kr. 200.000 til styreleder og 30.000 til hver av de to styremedlemmene.

Det er ikke gitt lån/sikkerhetsstillelse til daglig leder, styreformann eller andre nærstående parter.

Revisor

	2016	2015
Kostnadsført godtgjørelse til revisor fordeler seg slik :		
-revisjon	63 750	50 000
-andre tjenester	0	0
Sum godtgjørelse til revisor, inkl. mva	63 750	50 000

Obligatorisk tjenestepensjon

Selskapet er ikke pliktig til å ha tjenestepensjonsordning etter lov om obligatorisk tjenestepensjon, da selskapets eneste ansattehar 50% stilling.

Erklæring om fastsettelse av lønn og andre ytelser til ledende ansatte er tilgjengelig på selskapets hjemmeside www.nordasa.no.

Note 6 Verdipapirer

	Anskaffelses- kost	Verdi i balansen	Markeds- verdi
Finansielle anleggsmidler			
Investeringer i aksjer og andeler	11 337 463	9 521 519	9 521 519
Obligasjoner	26 514 877	26 514 877	26 514 877
Finansielle omløpsmidler			
Markedsbaserte aksjer	68 507 732	64 556 120	64 556 120
Ikke-markedsbaserte aksjer	10 879 729	10 989 975	13 144 600
Markedsbaserte obligasjoner	115 555 663	114 637 793	114 637 793

Av netto gevinst og andre driftsinntekter på verdipapirer på kr. 71.108.251, utgjør urealisertgevinst kr 2.517.074

Markedsbaserte obligasjoner fordelt på

Valuta	Ansk. Kost	Bokført verdi	Markedsverdi
USD	73 466 072	75 460 984	75 460 984
SEK	5 281 769	3 517 590	3 517 590
NO	36 807 845	35 659 240	35 659 240
	115 555 663	114 637 793	114 637 793

Note 7 Datterselskaper

Selskap	Ervervet	Kontor	Eier- og stemme- andel	Resultat 2016	Egenkapital pr. 31.12	Bokført verdi pr. 31.12
NorDiag Inc.	01.07.2007	Atlanta	100 %	-	-	-

Selskapets datterselskaper er uten aktivitet. NorDiag Inc. har ingen aktivitet og er planlagt avviklet

Note 8 Egenkapital

	Aksjekapital	Egne aksjer	Overkurs	Annen innskutt egenkapital	Annen egenkapital	Sum
Egenkapital 01.01.	1 843 276	-41 808	14 433 699	7 249 538	70 492 744	93 977 449
Årsresultat	-	-	-	-	59 325 978	59 325 978
Kontantinnskudd	-	-	-	-	-	-
Kjøp av egne aksjer	-	-14 914	-	-	-275 777	-290 691
Salg av egne aksjer	-	-	-	-	-	-
Egenkapital 31.12.	1 843 276	-56 722	14 433 699	7 249 538	129 542 945	153 012 736

Selskapet har i 2016 kjøpt 41.660 egne aksjer.

Egne aksjer

Bakgrunnen for kjøpet er for å redusere de administrative kostnadene og sikre likviditet i aksjen, da selskapet har i underkant av 800 aksjeeiere hvorav 400 aksjeeiere har en aksjebeholdning til en verdi under kr. 1.000

Note 9 Investeringsforpliktelse

Selskapet har en gjenværende investeringsforpliktelse på 1.250.000 USD som utløper i 2025

Til generalforsamlingen i Norda ASA

UAVHENGIG REVISORS BERETNING

Uttalelse om revisjonen av årsregnskapet

Konklusjon

Jeg har revidert årsregnskapet for Norda ASA som viser et overskudd på NOK59.325.978. Årsregnskapet består av balanse per 31.12.2016, resultatregnskap og kontantstrømpoppstilling for regnskapsåret avsluttet per denne datoen og noter til årsregnskapet, herunder et sammendrag av viktige regnskapsprinsipper.

Etter min mening er det medfølgende årsregnskapet avgitt i samsvar med lov og forskrifter og gir et rettviseende bilde av selskapets finansielle stilling per 31. desember 2016, og av dets resultater og kontantstrømmer for regnskapsåret avsluttet per denne datoen i samsvar med regnskapslovens regler og god regnskapsskikk i Norge.

Grunnlag for konklusjonen

Jeg har gjennomført revisjonen i samsvar med lov, forskrift og god revisjonsskikk i Norge, herunder de internasjonale revisjonsstandardene (ISA-ene). Mine oppgaver og plikter i henhold til disse standardene er beskrevet i Revisors oppgaver og plikter ved revisjon av årsregnskapet. Jeg er uavhengig av selskapet slik det kreves i lov og forskrift, og har overholdt mine øvrige etiske forpliktelser i samsvar med disse kravene. Etter min oppfatning er innhentet revisjonsbevis tilstrekkelig og hensiktsmessig som grunnlag for min konklusjon.

Øvrig informasjon.

Ledelsen er ansvarlig for øvrig informasjon. Øvrig informasjon består av årsberetningen, men inkluderer ikke årsregnskapet og revisjonsberetningen.

Min uttalelse om revisjonen av årsregnskapet dekker ikke øvrig informasjon, og jeg attesterer ikke den øvrige informasjonen.

I forbindelse med revisjonen av årsregnskapet er det min oppgave å lese øvrig informasjon med det formål å vurdere hvorvidt det foreligger vesentlig inkonsistens mellom øvrig informasjon og årsregnskapet, kunnskap jeg har opparbeidet meg under revisjonen, eller hvorvidt den tilsynelatende inneholder vesentlig feilinformasjon. Dersom jeg hadde konkludert med at den øvrige informasjonen inneholder vesentlig feilinformasjon er jeg pålagt å rapportere det. Jeg har ingenting å rapportere i så henseende.

Styret og daglig leders ansvar for årsregnskapet

Styret og daglig leder er ansvarlig for å utarbeide årsregnskapet i samsvar med lov og forskrifter, herunder for at det gir et rettviseende bilde i samsvar med regnskapslovens regler og god regnskapsskikk i Norge. Ledelsen er også ansvarlig for slik intern kontroll som den finner nødvendig for å kunne utarbeide et årsregnskap som ikke inneholder vesentlig feilinformasjon, verken som følge av misligheter eller utilsiktede feil.

TERJE VOLL

Ved utarbeidelsen av årsregnskapet må ledelsen ta standpunkt til selskapets evne til fortsatt drift og opplyse om forhold av betydning for fortsatt drift. Forutsetningen for fortsatt drift skal legges til grunn for årsregnskapet så lenge det ikke er sannsynlig at virksomheten vil bli avviklet.

Revisors oppgaver og plikter ved revisjonen av årsregnskapet

Mitt mål er å oppnå betryggende sikkerhet for at årsregnskapet for Norda ASA som helhet ikke inneholder vesentlig feilinformasjon, verken som følge av misligheter eller utilsiktede feil, og å avgi en revisjonsberetning som inneholder min konklusjon. Betryggende sikkerhet er en høy grad av sikkerhet, men ingen garanti for at en revisjon utført i samsvar med lov, forskrift og god revisjonsskikk i Norge, herunder ISA-ene, alltid vil avdekke vesentlig feilinformasjon som eksisterer. Feilinformasjon kan oppstå som følge av misligheter eller utilsiktede feil. Feilinformasjonen blir vurdert som vesentlig dersom den enkeltvis eller samlet med rimelighet kan forventes å påvirke økonomiske beslutninger som brukerne foretar basert på årsregnskapet.

For videre beskrivelse av revisors oppgaver og plikter vises det til <https://revisorforeningen.no/revisjonsberetninger>.

Uttalelse om øvrige lovmessige forhold


Konklusjon om årsberetningen

Basert på min revisjon av årsregnskapet som beskrevet ovenfor, mener jeg at opplysningene i årsberetningen om årsregnskapet, forutsetningen om fortsatt drift og forslaget til anvendelse av overskuddet er konsistente med årsregnskapet og er i samsvar med lov og forskrifter.

Konklusjon om registrering og dokumentasjon

Basert på min revisjon av årsregnskapet som beskrevet ovenfor, og kontrollhandlinger jeg har funnet nødvendig i henhold til internasjonal standard for attestasjonsoppdrag (ISAE) 3000 "Attestasjonsoppdrag som ikke er revisjon eller forenklet revisorkontroll av historisk finansiell informasjon", mener jeg at ledelsen har oppfylt sin plikt til å sørge for ordentlig og oversiktlig registrering og dokumentasjon av selskapets regnskapsopplysninger i samsvar med lov og god bokføringsskikk i Norge.

Oslo, 21. juni 2017



Terje Voll